

BOXER

**Installationsguide
Boxer Tv Hub**


Förpackningen innehåller



Boxer Tv Hub



Fjärrkontroll med batterier



Dokumentation



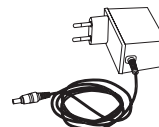
Antennkabel
(Används ej vid
inkoppling i
datauttag)



Nätverkskabel



HDMI-kabel



Nätadapter

Tips!

[Läs mer om funktioner och installationstips på boxer.se](https://www.boxer.se)

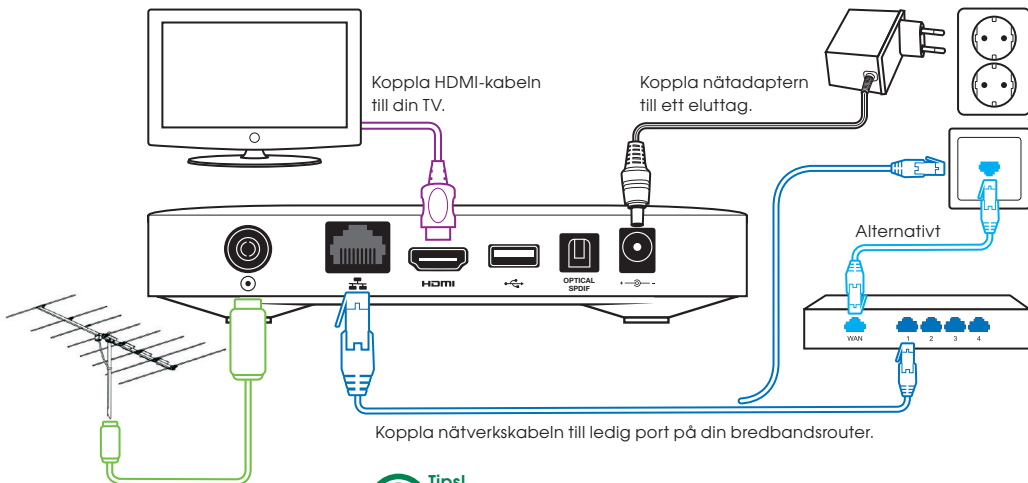
Så här installerar du Boxer Tv Hub

Du installerar din Boxer Tv Hub på olika sätt beroende på hur du tar emot din TV-signal. Oavsett om du har en TV-antenn, ett datauttag eller en mediaomvandlare kopplar du digitalboxen till ditt bredband. Du väljer någon av följande installationer beroende på hur det ser ut för dig:

1. Installation för dig som har TV-antenn
2. Installation för dig som har datauttag utan mediaomvandlare
3. Installation för dig som har mediaomvandlare

Installation för dig som har TV-antenn

1. Den här installationen gäller för dig som tar emot dina TV-kanaler med en vanlig TV-antenn. Till exempel en sådan du har på taket, i fönstret eller på bordet.



Tips!

Om du inte kan eller vill ansluta med en nätverkskabel kan du ansluta trådlöst, med hjälp av WIFI. På boxer.se finns mer information.

Fortsätt installationen

När du kopplat in digitalboxen enligt ovan sätter du på TV:n och följer installationsguiden där. Om du inte ser bilden från din Tv Hub, använd Source-knappen på din TV-fjärrkontroll. Den brukar se ut så här:



Exempel: om du kopplat in HDMI-kabeln från Tv Hub i TV:n i HDMI in 2 väljer du HDMI in 2 med fjärrkontrollen.

Installation för dig som har datauttag eller mediaomvandlare

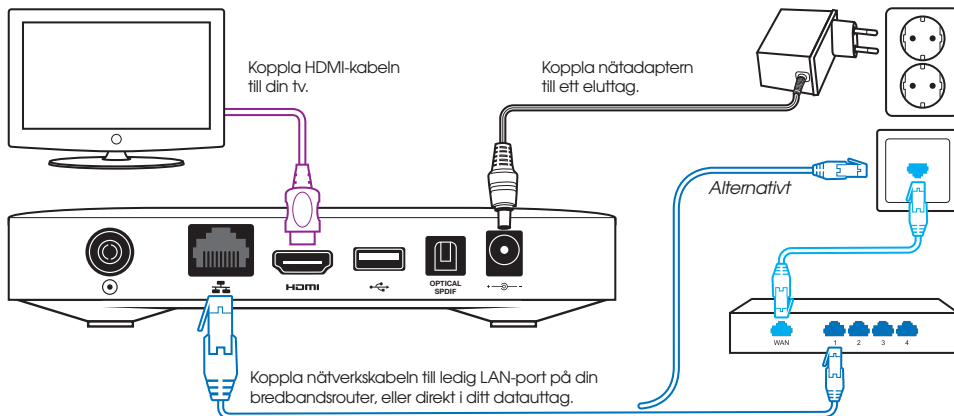
Välj installationsalternativ beroende på om du har en mediaomvandlare eller bara ett datauttag. Mediaomvandlare kan se ut på flera olika sätt och vi har här försökt att beskriva inkopplingen så generellt som möjligt. Koppla in kablarna enligt ett av alternativen nedan.

2. Inkoppling av Boxer Tv Hub till bredband via ett datauttag



Tips!

Om du inte kan eller vill ansluta med en nätverkskabel kan du ansluta trådlöst, med hjälp av WiFi. På boxer.se finns mer information.



Fortsätt installationen

När du kopplat in digitalboxen enligt ovan sätter du på TV:n och följer installationsguiden där. Om du inte ser bilden från din Tv Hub, använd Source-knappen på din TV-fjärrkontroll. Den brukar se ut så här:



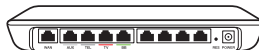
Exempel: om du kopplat in HDMI-kabeln från Tv Hub i TV:n i HDMI in 2 väljer du HDMI in 2 med fjärrkontrollen.

3. Inkoppling av Boxer Tv Hub till bredband när du har en mediaomvandlare

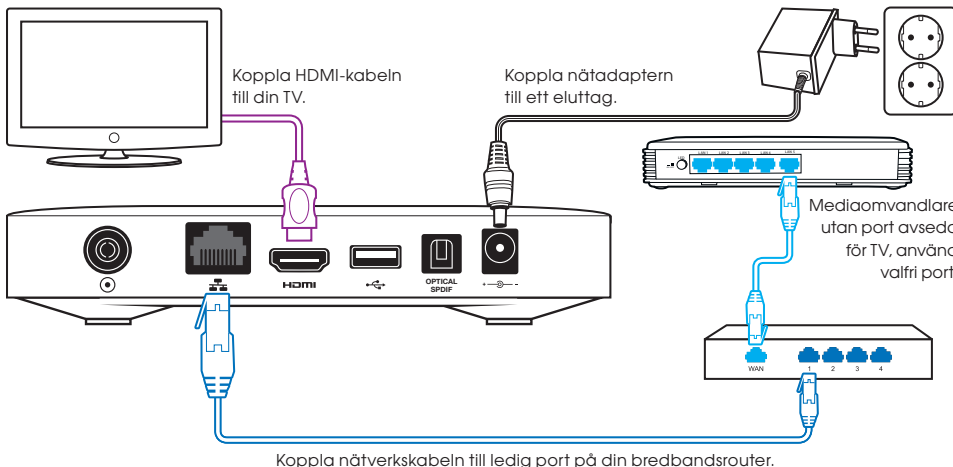


Tips!

Om du inte kan eller vill ansluta med en nätverkskabel kan du ansluta trådlöst, med hjälp av WiFi. På boxer.se finns mer information.



Mediaomvandlare kan se ut på olika sätt, vissa har en port avsedd för TV medan vissa inte har det. För installationen ska man inte använda porten märkt TV utan en av bredbandsportarna.



Fortsätt installationen

När du kopplat in digitalboxen enligt ovan sätter du på TV:n och följer installationsguiden där. Om du inte ser bilden från din Tv Hub, använd Source-knappen på din TV-fjärrkontroll. Den brukar se ut så här:



Exempel: om du kopplat in HDMI-kabeln från Tv Hub i TV:n i HDMI in 2 väljer du HDMI in 2 med fjärrkontrollen.

Fjärrkontroll

Byta kanal

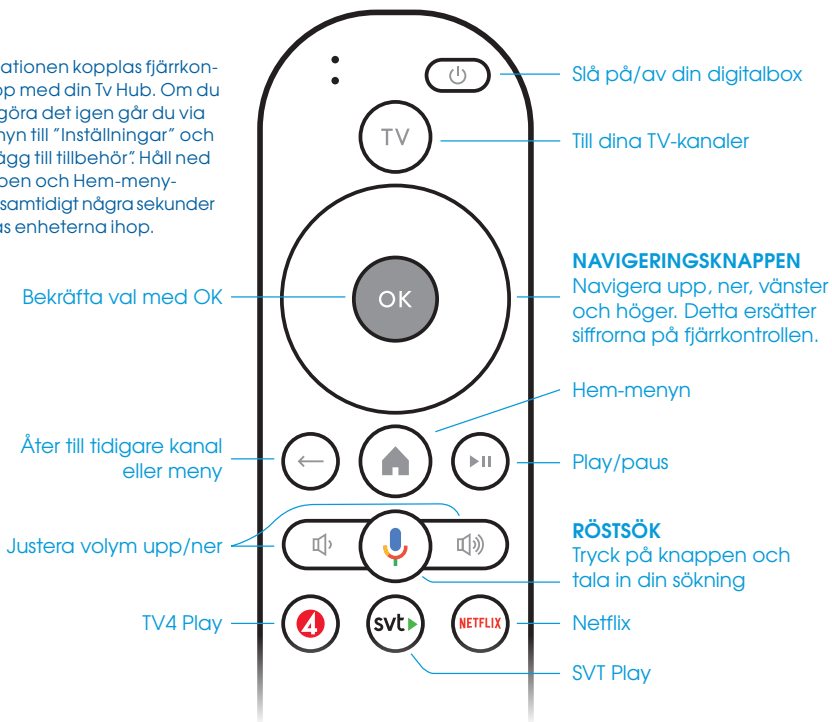
Du byter enkelt kanal genom att trycka vänster eller höger på navigeringsknappen. Håll navigeringsknappen nedtryckt för att byta kanal snabbare.

Tips!

Vid installationen kopplas fjärrkontrollen ihop med din Tv Hub. Om du behöver göra det igen går du via Hem-meny till "Inställningar" och sedan "Lägg till tillbehör". Håll ned OK-knappen och Hem-meny-knappen samtidigt några sekunder så kopplas enheterna ihop.

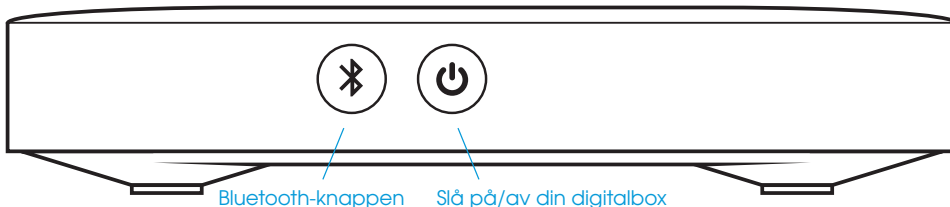
Favoritlista

Lägg dina kanaler i den ordning du själv vill. Du skapar enkelt din lista via inställningar i Hem-meny.



Bluetooth

Du kan enkelt ansluta trådlösa enheter, till exempel hörlurar eller handkontroller, till din Boxer Tv Hub. Tryck bara på Bluetooth-knappen på din Tv Hub och gör sedan samma sak på den enhet du vill ansluta.



Röstsök



Din Boxer Tv Hub har en inbyggd funktion för röstsök. Tryck bara på knappen med en mikrofon på fjärrkontrollen och tala sedan in din sökning.

Om du klickar uppåt på navigeringsknappen kommer du att se fler sökresultat. Du får även resultat från de appar som är förinstallerade eller från de som du själv laddat ned till din Tv Hub. Söker du på en av dina appar, till exempel genom att tala in "Netflix", så startar appen direkt.

Testa gärna att söka på orden nedan och se vad du får för resultat:

- **SVT**
- **Nyheter**
- **Sport**
- **Film**

BOXER

www.boxer.se